

# INDICADOR EXISTENCIA DE CAMELIDOS 2021

Secretaría de Agricultura,  
Ganadería y Pesca



Ministerio de Economía  
**Argentina**

## Existencia Anual de Camélidos, por provincia

PROVINCIA	UNIDAD PRODUCTIVA (UP)	CAMÉLIDOS
BUENOS AIRES	478	4.066
CABA	3	52
CHUBUT	6	2.168
CORDOBA	318	2.710
CORRIENTES	6	38
ENTRE RIOS	34	526
JUJUY	4.275	209.160
LA PAMPA	88	841
LA RIOJA	2	25
MENDOZA	49	1.259
MISIONES	3	11
NEUQUEN	21	2.057
RIO NEGRO	27	4.894
SALTA	378	17.594
SAN JUAN	20	471
SAN LUIS	87	933
SANTA CRUZ	4	8.012
SANTA FE	82	469
SANTIAGO DEL ESTERO	23	336
TIERRA DEL FUEGO	1	52
TUCUMAN	43	663
<b>Total</b>	<b>5.948</b>	<b>256.337</b>

**Nota: Especie:** en número de cabezas. **Guanaco** incluye machos y hembras.

**Llama** incluye machos, hembras, maltón hembra y maltón macho. **Alpaca** incluye, adultos, teke hembra y macho.

**Fuente:** SAGyP - Elaborado en base a los datos SIGSA-SENASA.

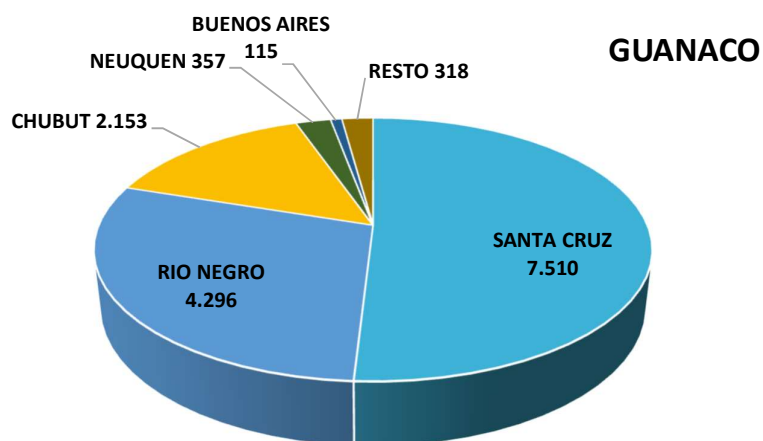
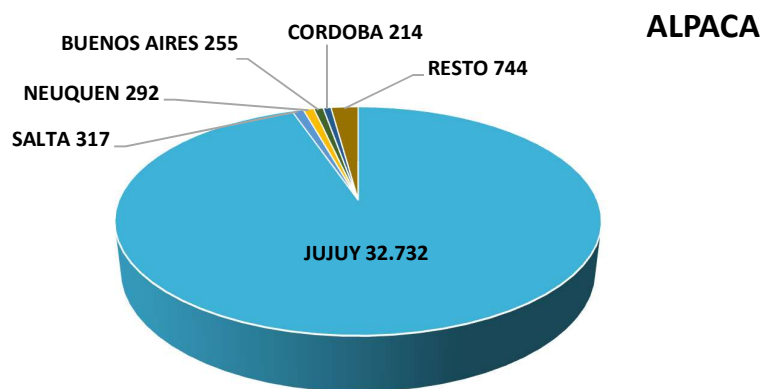
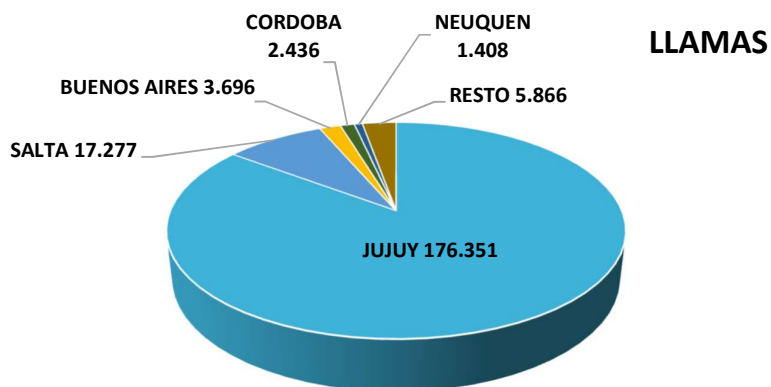
## Existencia Anual discriminada por Especie, por provincia

PROVINCIA	UNIDAD PRODUCTIVA (UP)	ALPÁCAS	LLAMAS	GUANACOS
BUENOS AIRES	478	255	3.696	115
CABA	3	10	42	
CHUBUT	6		15	2.153
CORDOBA	318	214	2.436	60
CORRIENTES	6		38	
ENTRE RIOS	34	148	378	
JUJUY	4.275	32.732	176.351	77
LA PAMPA	88	201	557	83
LA RIOJA	2		25	
MENDOZA	49	23	1.148	88
MISIONES	3		11	
NEUQUEN	21	292	1.408	357
RIO NEGRO	27	88	510	4.296
SALTA	378	317	17.277	
SAN JUAN	20	38	433	
SAN LUIS	87	122	805	6
SANTA CRUZ	4		502	7.510
SANTA FE	82	29	440	
SANTIAGO DEL ESTERO	23	1	335	
TIERRA DEL FUEGO	1	5	47	
TUCUMAN	43	79	580	4
<b>Total</b>	<b>5.948</b>	<b>34.554</b>	<b>207.034</b>	<b>14.749</b>

**Nota: Especie:** en número de cabezas. **Guanaco** incluye machos y hembras. **Llama** incluye machos, hembras, maltón hembra y maltón macho. **Alpaca** incluye, adultos, teke hembra y macho.

**Fuente:** SAGyP - Elaborado en base a los datos SIGSA-SENASA.

## Ranking de Existencia (número), por Especie



## Evolución Anual Comparada de Existencia (n) de Camélidos, por especie. Período 2017 a 2021

<b>ESPECIES</b>	<b>2017</b>	<b>2018</b>	<b>2019</b>	<b>2020</b>	<b>2021</b>
LLAMAS	209.920	209.914	210.402	215.598	207.034
ALPACAS	32.090	33.040	35.706	36.093	34.554
GUANACOS	13.192	13.680	13.667	14.749	14.749
<b>TOTAL Camélidos</b>	<b>255.202</b>	<b>256.634</b>	<b>259.775</b>	<b>266.440</b>	<b>256.337</b>

**Fuente:** SAGyP - Elaborado en base a los datos SIGSA-SENASA.

**SECRETARÍA DE AGRICULTURA, GANADERÍA Y PESCA**  
***Subsecretaría de Ganadería y Producción Animal***  
**Dirección de Bovinos y Pequeños Rumiantes**

**Responsables técnicos:**

Ing. Agr. Maria Aranzazu Lentini Ordoqui

MSc. Marisa E. Sanchez

**Contacto:**

(011) 4349-2153

Secretaría de Agricultura,  
Ganadería y Pesca



Ministerio de Economía  
**Argentina**